

Qual é o efeito que você quer para sua parede?

Com Suvinil Efeito Suave, você consegue criar os mais diferentes efeitos, pois ela é leve e fácil de aplicar. Além disso, você terá um ambiente bonito por mais tempo devido a sua durabilidade. Você pode comprar e sair aplicando com cores prontas ou então escolher entre mais de 1.500 cores no sistema SelfColor.

Indicação de uso	Indicado para texturar superfícies internas e externas de reboco, blocos de concreto, fibrocimento, concreto aparente, massa corrida ou acrílica e repintura sobre látex PVA ou acrílico.
Cores	São mais de 1.500 cores pra combinar com você e com sua parede. Já sabe qual é a sua?
Principais Atributos	Disfarça as pequenas imperfeições da sua parede.
	Ótima aderência.
	Fácil de aplicar.



Referências normativas: Este produto está classificado conforme norma NBR 11702:2019 da ABNT (Associação Brasileira de Normas Técnicas).

Classificação:

Tipo:	Descrição	Função
4.6.1	Textura de grãos finos (lisa)	Proporcionar acabamento de efeito em relevo sobre superfícies de alvenaria em geral.

Desempenho:

Teor de sólidos de acordo com a ABNT NBR 15315.	Mínimo de: 70%	Este produto →	62 - 65 %
Teor de compostos orgânicos voláteis (VOC) de acordo com a ABNT NBR 16388.	Concentração máxima de: 50 g/L	Este produto →	3 - 6 g/L
Resistência ao crescimento de fungos em placa de Petri, com lixiviação de acordo com a ABNT NBR 15987.	Critério de: "resiste"	Este produto →	Resiste

Informações técnicas:

Do que é feita essa tinta?





Solução aquosa, cargas, poliestireno, solvente orgânico, pigmentos e diuron. Pode ter certeza, a Suvinil usa as melhores matérias-primas.

Embalagens (Cores prontas) → 22 Kg 25 Kg	Embalagens (Sistema SelfColor) → 21 Kg 24 Kg
Sólidos/Volume - (parte que permanece no filme seco, quanto maior o valor, maior será a camada seca)	43 - 47 %
Densidade - (peso específico, quanto maior o valor mais pesado/denso será o produto)	1,56 - 1,60 g/cm ³
pH - ASTM E70 - Método de teste padrão para pH de soluções aquosas com o eletrodo de vidro	8,5 - 10,0
Prazo de Validade - (embalagem fechada e sem uso)	36 meses

PREPARAR		APLICAR		SECAR	
O que você vai aplicar?	Diluição:	Para aplicar, use:	Demãos:	Tempo:	Embalagem/Rendimento (m²/demão):
Reboco, blocos de concreto, concreto, fibrocimento, massa corrida e massa acrílica.	Para selar: adicione 150-500 ml de água por lata. Para texturizar: pronta para uso ou adicione até 150ml de água por lata.	Desempenadeira de aço ou com rolos especiais para textura.	1 a 2	Ao toque: 4 horas Entre demãos: 4 horas Final: até 72 horas conforme temperatura e umidade	Lata (25 Kg): Rende até 25 m ² Lata (24 Kg): Rende até 24 m ²

Preparar a parede:

Antes de começar, observe como está a sua parede. Ela deve estar uniforme, limpa e bem seca. Depois de lixar, lembre-se de tirar todo o pó que sobrar antes da pintura.

O QUE VOCÊ VAI APLICAR?	O QUE VOCÊ DEVE FAZER	Aplicar o efeito:
Parede nova: com reboco, argamassa, concreto ou cimento e sem pintura	Após secar e curar por no mínimo 28 dias, passe a mão sobre a parede. Se ainda restarem grãos ou pó, aplique uma demão de Suvinil Fundo Preparador. Se não sair grãos ou pó, aplique uma demão de Suvinil Selador Acrílico.	 01 Abra lata e misture o produto com uma espátula.
Parede pintada: com bolhas, partes soltas ou mal aderidas	Elimine todas essas imperfeições com raspagem, lixamento, escovação ou hidrojato e aplique uma demão de Suvinil Fundo Preparador.	 02 Para selar, dilua 1 lata de 25 Kg de produto com 150-500 ml de água. Para texturizar, dilua 1 lata de 25 Kg de produto com até 150 ml de água.
Parede mofada	Lave com uma mistura de água e água sanitária (1:1), deixe agir por uma hora, enxague e deixe secar.	 03 Proteja tudo o que você não quer pintar: batentes, tomadas e rodapés.
Parede com imperfeições leves, ondulações, rugosas ou grosseiras	Em ambientes externos e internos, nivele com Suvinil Massa Acrílica. Em ambientes internos seco, use Suvinil Massa Corrida e aplique uma demão de Suvinil Selador Acrílico.	 04 Lembre-se de esperar o tempo de 4 hora entre as demãos.
Parede com muitas imperfeições e falhas profundas	Corrija com argamassa e aguarde curar por no mínimo 28 dias.	
Gesso: corrido, forro, sanca ou acartonado	Deixe secar por 30 dias. Aplique uma demão de Suvinil Gesso & Drywall para garantir a aderência da textura.	Quer uma dica? Aplique sua textura em pequenas seções, sem interrupção. Desenhe os picos sempre no mesmo sentido e evite aplicar a textura em dia de sol intenso.
Telhas de fibrocimento e paredes pintadas com cal ou pinturas muito antigas	Aplique uma demão de Suvinil Fundo Preparador.	

Observações:

Antes de aplicar a Suvinil Efeito Suave, observe como está o tempo lá fora. Se estiver chovendo, ventando muito, abaixo de 10°C e/ou com umidade acima de 90%, deixe a pintura para outro dia. Nos dias em que o clima não estiver ideal para a pintura, a secagem e cura podem demorar um pouco mais.

Como manter suas paredes? Suvinil Efeito Suave foi feito para dar proteção e durabilidade para as suas paredes externas e internas. Nas áreas externas, dependendo do clima, a aparência da textura pode sofrer pequenas alterações, o que não prejudica sua performance. Para dar manutenção, lave as paredes a cada 2-3 anos e aplique uma camada de tinta a cada 5 anos com o Suvinil Premium que você preferir.

Quando terminar de pintar, e usar toda a textura, lembre-se de descartar a embalagem da sua Suvinil em pontos de coleta e reciclagem de sucata metálica.

As nossas cores contam histórias. Não encontrou a cor perfeita para sua parede? Tudo bem. Você ainda pode usar o nosso sistema Suvinil SelfColor.

Mas fique atento: a cor da textura pode ser um pouco diferente do impresso na etiqueta ou no catálogo. Isso acontece porque o processo de impressão é diferente do processo de produção dos produtos Suvinil. Além disso, antes de escolher a sua cor, pense sempre na luminosidade do ambiente que você vai pintar - e não se esqueça de escolher o acabamento ideal para essa parede.

Norma ABNT NBR 13245: a superfície deve estar firme, coesa, limpa, seca, sem poeira, gordura ou graxa, sabão ou mofo. As partes soltas e/ou mal aderidas deverão ser raspadas e/ou escovadas. O brilho deve ser eliminado ao lixar.

Algumas precauções:

Se a textura entrar em contato com sua pele ou olhos, lave com bastante água. Se usar lentes de contato, retire-as, se for possível, e continue a enxaguar. Em caso de irritação ou erupção cutânea ou ocular, consulte um médico. Evite respirar as poeiras, fumos, gases, névoas, vapores e aerossóis e use sempre luvas, vestuários e proteção ocular e facial na hora de pintar.

Manter a embalagem fechada, fora do alcance de crianças e animais; não reutilizar a embalagem; armazenar em local coberto, fresco, ventilado e longe de fontes de calor; manter o ambiente ventilado durante a preparação, aplicação e secagem; em caso de inalação, afastar-se do local; se ingerido não provocar vômito. Consulte um médico levando esta embalagem; este produto é destinado para pinturas de edificações não-industriais, siga as recomendações de uso. Esta embalagem destampada e com resíduos secos de produto, é classificada segundo a norma NBR 10.004 como RESÍDUO NÃO PERIGOSO/NÃO INERTE, devendo ser destinado à reciclagem conforme o tipo de embalagem; muitas prefeituras disponibilizam áreas para destinação de resíduos da construção Civil. Consulte o departamento responsável pela coleta de lixo em seu município.

Outras informações:

A Ficha de informação de Segurança de Produto Químico (FISPQ) pode ser obtida por meio do site www.suvinil.com.br. Emergências médicas (24 h): Centro de Assistência Toxicológica (CEATOX): - 0800-0148-110. Emergências em acidentes de transporte (24 h): 0800-0192-274. O transporte do produto deverá ser realizado de forma que ele fique em pé e coberto durante todo o percurso. Deverão ser garantidas as condições que previnam o tombamento da embalagem. Produto "não perigoso para transporte conforme Resolução ANTT 5232/16".

Ficou com alguma dúvida? Fale com o nosso Serviço de atendimento ao Consumidor (SAC) e guarde sempre a nota fiscal da sua tinta para facilitar o atendimento. Lembre-se: depois de aberto, sobras e restos de produto armazenados podem sofrer alteração de desempenho. Quer uma sugestão? Aproveite para pintar mais alguma coisa ou doar o que restou para alguém.

BASF S.A. - Divisão Tintas e Vernizes. Av. Ângelo Demarchi, 123 - São Bernardo do Campo - SP - CEP 09844-900

Químico Responsável - Luiz Sergio Milton Morant - CRQ 04116482 - IV / Região



Autor: Qualidade, Segurança & Stewardship / Revisão: Laboratório P&D Alvenaria

