




**Cristais que dão brilho sem deixar a resistência de lado.**

Suvinil Efeito Brilho é uma textura que combina aderência e resistência com o brilho dos cristais. Além disso, ela possui uma tecnologia que repele a água. Quando você aplica o Efeito Brilho, sua parede fica protegida, disfarça pequenas imperfeições e, claro, o principal: deixa sua parede ainda mais bonita.

**Indicação de uso** Indicado para texturar superfícies externas e internas de reboco, blocos de concreto, concreto aparente, massa corrida ou acrílica, fibrocimento, repinturas sobre PVA ou acrílico.

**Cores** São 6 cores pra combinar com você e com sua parede. Já sabe qual é a sua?

- Principais Atributos**
-  Com cristais que dão brilho.
  -  Repele a água.
  -  Fácil de aplicar.



**Referências normativas:** Este produto está classificado conforme norma NBR 11702:2019 da ABNT (Associação Brasileira de Normas Técnicas).

**Classificação:**

Tipo:	Descrição	Função
4.6.2	Textura de grãos médios	Proporcionar acabamento de efeito em relevo sobre superfícies de alvenaria em geral.

**Desempenho:**

Teor de sólidos de acordo com a ABNT NBR 15315.	Mínima de: 60,0%	Este produto →	81 - 84%
Teor de compostos orgânicos voláteis (VOC) de acordo com a ABNT NBR 16388.	Concentração máxima de: 50 g/L	Este produto →	11 - 13 g/L
Resistência ao crescimento de fungos em placa de Petri, com lixiviação de acordo com a ABNT NBR 15987.	Critério de: "resiste"	Este produto →	Resiste

**Informações técnicas:**

**Do que é feita esse produto?**

Solução aquosa, resina acrílica, cargas, éster de celulose, poliéter, solvente orgânico, pigmentos, diuron, mistura de: 5-cloro-2-metil-2H-isotiazol-3-ona e 2-metil-2H-isotiazol-3-ona (3:1). Pode ter certeza, a Suvinil usa as melhores matérias-primas.





**Embalagens (Cores prontas)** → 5,6 Kg | 25 Kg | 28 Kg

<b>Sólidos/Volume</b> - (parte que permanece no filme seco, quanto maior o valor, maior será a camada seca)	63 - 67 %
<b>Densidade</b> - (peso específico, quanto maior o valor mais pesado/denso será o produto)	1,750 -1,850 g/cm <sup>3</sup>
<b>pH</b> - ASTM E70 - Método de teste padrão para pH de soluções aquosas com o eletrodo de vidro	8,5 - 10,0
<b>Prazo de Validade</b> - (embalagem fechada e sem uso)	36 meses

PREPARAR	APLICAR	SECAR
 <p><b>O que você vai aplicar?</b></p> <p>Reboco, blocos de concreto, concreto, fibrocimento, massa corrida e massa acrílica.</p>	 <p><b>Para aplicar, use:</b></p> <p>Para texturar: desempenadeira lisa de aço e plástico.</p>	 <p><b>Tempo:</b></p> <p>Ao toque: 4 horas Entre demãos: 4 horas Final: até 72 horas conforme temperatura e umidade</p>
 <p><b>Diluição:</b></p> <p>Pronta para uso.</p>	 <p><b>Demãos:</b></p> <p>1 a 2</p>	 <p><b>Embalagem/Rendimento (m<sup>2</sup>/demão):</b></p> <p>Lata (28 Kg): Rende até 13 m<sup>2</sup> Lata (25 Kg): Rende até 11 m<sup>2</sup> Galão (5,6 Kg): Rende até 2,6 m<sup>2</sup></p>

### Preparar a parede:

Antes de começar, observe como está sua parede. Ela deve estar uniforme, limpa e bem seca. Depois de lixar, lembre-se de tirar todo o pó que sobrar antes da pintura.

O QUE VOCÊ VAI PINTAR?	O QUE VOCÊ DEVE FAZER	Aplicar o efeito:
Parede nova: com reboco, argamassa, concreto ou cimento e sem pintura	Após secar e curar por no mínimo 28 dias, passe a mão sobre a parede. Se ainda restarem grãos ou pó, aplique uma demão de Suvinil Fundo Preparador. Se não sair grãos ou pó, aplique uma demão de Suvinil Selador Acrílico.	 <b>01</b> Antes de aplicar sua textura, passe uma demão de sua tinta Suvinil favorita na mesma cor da textura.
Parede pintada: com bolhas, partes soltas ou mal aderidas	Elimine todas essas imperfeições com raspagem, lixamento, escovação ou hidrojato e aplique uma demão de Suvinil Fundo Preparador.	 <b>02</b> Depois que a tinta secar, aplique a textura com uma espátula e desempenadeira de aço, <b>espalhando bem o produto sobre a parede</b> , retirando o excesso e deixando bem uniforme.
Parede mofada	Lave com uma mistura de água e água sanitária (1:1), deixe agir por uma hora, enxague e deixe secar.	 <b>03</b> Para chegar ao seu efeito, <b>passe a desempenadeira plástica em movimentos circulares</b> , enquanto a textura ainda estiver úmida.
Parede com imperfeições leves, ondulações, rugosas ou grosseiras	Em ambientes externos e internos, nivele com Suvinil Massa Acrílica. Em ambientes internos seco, use Suvinil Massa Corrida e aplique uma demão de Suvinil Selador Acrílico.	 <b>04</b> Se quiser dar mais destaque para o seu efeito, depois de secar, <b>limpe a textura em movimentos circulares com uma escova de nylon e água</b> .
Parede com muitas imperfeições e falhas profundas	Corrija com argamassa e aguarde curar por no mínimo 28 dias.	
Gesso: corrido, forro, sanca ou acartonado	Deixe secar por 30 dias. Aplique uma demão de Suvinil Gesso & Drywall para garantir a aderência da textura.	<b>Quer uma dica?</b> Aplique sua textura em pequenas seções, sem interrupção. Veja se sua desempenadeira está limpa e lisa. Para acertar os detalhes e cantos da textura, molhe a desempenadeira e passe onde precisar.
Telhas de fibrocimento e paredes pintadas com cal ou pinturas muito antigas	Aplique uma demão de Suvinil Fundo Preparador.	

### Observações:

**Antes de aplicar a Suvinil Efeito Brilho, observe como está o tempo lá fora.** Se estiver chovendo, ventando muito, abaixo de 10°C e/ou com umidade acima de 90%, deixe a pintura para outro dia. Nos dias em que o clima não estiver ideal para a pintura, a secagem e cura podem demorar um pouco mais.

**Como manter suas paredes?** Suvinil Efeito Brilho foi feita para dar proteção, beleza e durabilidade para as suas paredes externas e internas. Nas áreas externas, dependendo das condições climáticas, a textura pode sofrer pequenas alterações, o que não prejudica sua performance. Para dar manutenção e garantir sua proteção, recomendamos que a parede seja lavada a cada 2-3 anos. Para repintar, siga as instruções da tinta Suvinil de sua preferência.

**Quando terminar de usar toda a textura,** lembre-se de descartar a embalagem da sua Suvinil em pontos de coleta e reciclagem de sucata metálica.

**As nossas cores contam histórias.** Não encontrou a cor perfeita para sua parede? Tudo bem. Você ainda pode misturar nossos tons, adicionar um frasco de 50 ml de Suvinil Corante em cada galão de 3,6 litros ou usar o nosso sistema Suvinil SelfColor.

**Mas fique atento:** a cor da textura pode ser um pouco diferente do impresso na etiqueta ou no catálogo. Isso acontece porque o processo de impressão é diferente do processo de produção dos produtos Suvinil. Além disso, antes de escolher a sua cor, pense sempre na luminosidade do ambiente que você vai pintar - e não se esqueça de escolher o acabamento ideal para essa parede.

**Norma ABNT NBR 13245: a superfície deve estar firme, coesa, limpa, seca, sem poeira, gordura ou graxa, sabão ou mofo. As partes soltas e/ou mal aderidas deverão ser raspadas e/ou escovadas. O brilho deve ser eliminado ao lixar.**

### Algumas precauções:

**Se a textura entrar em contato com sua pele ou olhos,** lave com bastante água. Se usar lentes de contato, retire-as, se for possível, e continue a enxaguar. Em caso de irritação ou erupção cutânea ou ocular, consulte um médico. Evite respirar as poeiras, fumos, gases, névoas, vapores e aerossóis e use sempre luvas, vestuários e proteção ocular e facial na hora de pintar.

**Manter a embalagem fechada,** fora do alcance de crianças e animais; não reutilizar a embalagem; armazenar em local coberto, fresco, ventilado e longe de fontes de calor; manter o ambiente ventilado durante a preparação, aplicação e secagem; em caso de inalação, afastar-se do local; se ingerido não provocar vômito. Consulte um médico levando esta embalagem; este produto é destinado para pinturas de edificações não-industriais, siga as recomendações de uso. Esta embalagem destampada e com resíduos secos de produto, é classificada segundo a norma NBR 10.004 como RESÍDUO NÃO PERIGOSO/NÃO INERTE, devendo ser destinado à reciclagem conforme o tipo de embalagem; muitas prefeituras disponibilizam áreas para destinação de resíduos da construção Civil. Consulte o departamento responsável pela coleta de lixo em seu município.

### Outras informações:

A **Ficha de informação de Segurança de Produto Químico (FISPQ)** pode ser obtida por meio do site [www.suvinil.com.br](http://www.suvinil.com.br). **Emergências médicas (24 h):** Centro de Assistência Toxicológica (CEATOX): - 0800-0148-110. **Emergências em acidentes de transporte (24 h):** 0800-0192-274. O transporte do produto deverá ser realizado de forma que ele fique em pé e coberto durante todo o percurso. Deverão ser garantidas as condições que previnam o tombamento da embalagem. Produto "não perigoso para transporte conforme Resolução ANTT 5232/16".

**Ficou com alguma dúvida?** Fale com o nosso Serviço de atendimento ao Consumidor (SAC) e guarde sempre a nota fiscal da sua tinta para facilitar o atendimento. Lembre-se: depois de aberto, sobras e restos de produto armazenados podem sofrer alteração de desempenho. Quer uma sugestão? Aproveite para pintar mais alguma coisa ou doar o que restou para alguém.

BASF S.A. - Divisão Tintas e Vernizes. Av. Ângelo Demarchi, 123 - São Bernardo do Campo - SP - CEP 09844-900

Químico Responsável - Luiz Sergio Milton Morant - CRQ 04116482 - IV / Região



Autor: Qualidade, Segurança & Stewardship / Revisão: Laboratório P&D Alvenaria

